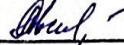




Муниципальное общеобразовательное учреждение -
средняя общеобразовательная школа с. Подлесное
Марковского района Саратовской области им. Ю.В. Фисенко

<p>«Рассмотрено» Руководитель ШМО учителей начальных классов  /Л.Н. Овсянникова/ Протокол № 1 от «26» августа 2021 г.</p>	<p>«Согласовано» Заместитель директора по ВР МОУ-СОШ с. Подлесное  /Е.Ю.Рыбина/ «27» августа 2021 г.</p>	<p>«Утверждено» Директор МОУ-СОШ с. Подлесное  /Мельниченок Ю.П. / Приказ №348 от «30» августа 2021 г.</p>
---	--	---

РАБОЧАЯ ПРОГРАММА
КУРСА ВНЕУРОЧНОЙ ДЕЯТЕЛЬНОСТИ
«Бисероплетение»

2 «А» КЛАСС

Классный руководитель: Галушко И.Ю., учитель начальных классов

Рассмотрено
на заседании
педагогического совета
протокол № 1
от «27» августа 2021 г.

2021 – 2022 уч. год

СОДЕРЖАНИЕ

1. Планируемые результаты освоениястр. 3
2. Содержание учебной программы.....стр. 4 -7
3. Календарно-тематическое планирование.....стр. 8-9

1. ПЛАНИРУЕМЫЕ РЕЗУЛЬТАТЫ ОСВОЕНИЯ

Планируемые результаты являются одним из важнейших механизмов реализации Требований к результатам освоения основных образовательных программ федерального государственного стандарта. Планируемые результаты необходимы как ориентиры в *ожидаемых учебных достижениях* выпускников.

Основанием для «планируемых результатов» к уровню подготовки учащихся выступает основная образовательная воспитательная программа МОУ СОШ с. Подлесное. Содержание программы внеурочной деятельности кружка «Бисероплетение», формы и методы работы позволят достичь следующих результатов:

Личностные

1. Ценить и принимать базовые ценности « красота», «добро», «терпение», «Родина», «природа», «семья».
2. Уважение к своей семье, к своему народу, своей родине.
3. Освоение личностного смысла учения, желания учиться.

Метапредметные результаты

1. Умение различать предметы, находить закономерности.
2. Определять, в каких источниках можно найти нужную информацию.
3. Находить необходимую информацию в книгах.

Коммуникативные универсальные учебные действия.

1. Умение отвечать на вопросы учителя.
2. Умение работать в группах.
3. Умение общаться

Регулятивные универсальные учебные действия

1. Самостоятельно организовывать своё рабочее место.
2. Определять цель работы с помощью учителя и самостоятельно.
3. Использовать в работе простейшие инструменты и более сложные.

II. СОДЕРЖАНИЕ УЧЕБНОЙ ПРОГРАММЫ

Тема/раздел	Количество часов	Содержание
		1 год обучения -33ч.
Введение	1ч	Режим работы кружка. Ознакомление с планом работы. Техника безопасности. Организация рабочего места
Плетение на леске	15ч	<p>Низание бисера в одну нитку, в две нитки. Дотачивание, закрепление нити.</p> <p>Простая цепочка из двух бисерин. Цепочка «крестик» в полтора ряда. Цепочка «змейка». Цепочка «в цветочек». Ажурные цепочки-сеточки.</p>
Плетение на проволоке	10ч	<p><u>Основы цветоведения</u> .Понятие о сочетании цветов. Цветовой круг. Теплая и холодная гамма. Понятие о композиции из различных элементов. Образцы узоров с разными композициями.<u>Метод параллельного низания на проволоке(параллельное, петельное)</u> Знакомство с новым методом работы. Демонстрация работ, изготовленных этим методом. Материалы и инструменты. Подготовка рабочего места.</p>
Плоские фигурки животных	6 ч	<p>Теоретические сведения. Понятие о сувенире. Сувенир в повседневной жизни. Плоские фигурки животных. Изготовление изделий методом параллельного низания. Техника выполнения туловища, крылышек, глаз, усиков, лапок. Анализ моделей. Зарисовка схем. Практическая работа. Выполнение отдельных элементов на основе изученных приёмов. Сборка изделия.Составление композиции. Прикрепление элементов композиции</p>

		к основе. Оформление. «Мышка», «Краб», «Рыбка», «Бабочки», «Дельфин»
Подведение итогов	1 ч	Подведение итогов. Выставка работ уч-ся
		2год обучения - 34 ч
Введение	1ч.	Режим работы кружка. Ознакомление с планом работы. Техника безопасности. Организация рабочего места
Плетение плоских фигур	7 ч	Знакомство с понятием плоские фигуры. Техника выполнения. Анализ образцов. Выбор материалов. Цветовое и композиционное решение. Зарисовка схем. Практическая работа. Выполнение игрушек.(бабочка, дельфин, паук, пчела, рыбка) Составление композиции. Оформление. Применение.
Плетение объёмных фигур	8 ч	Теоретические сведения. Основные приёмы бисероплетения, используемые для изготовления объёмных игрушек из бисера и бусинок: петельное, игольчатое и параллельное плетение. Техника выполнения. Анализ образцов. Выбор материалов. Цветовое и композиционное решение. Зарисовка схем. Практическая работа. Выполнение игрушек. Составление композиции. Оформление. Применение.
Плетение украшений	8 ч	Знакомство с технологией изготовления подвесок и их использование в различных изделиях. Закрепление изученных методов плетения, объединение разных видов плетения, украшение изделий подвесками. Колье .Эскизы, рабочие

		эскизы. Составление рабочих схем. Плетение браслетов.
Плетение простых цветов	9 ч	<p>Знакомство с многообразием цветов, выставка рисунков. Просмотр презентаций о цветах.</p> <p>Теоретические сведения. Основные приёмы бисероплетения, используемые для изготовления цветов: игольчатое плетение, круговая (французская) техника, низание дугами. Комбинирование приёмов. Техника выполнения серединки, лепестков, чашелистиков, тычинок, листьев. Анализ моделей. Зарисовка схем. Практическая работа. Выполнение отдельных элементов цветов. Сборка изделий: деревца, букета цветов. Составление композиций весенних, летних, осенних и зимних букетов.</p>
Итоговое занятие	1ч.	Подведение итогов. Выставка работ.
		3 год обучения – 34ч.
Введение	1ч.	Режим работы кружка. Ознакомление с планом работы. Техника безопасности. Организация рабочего места
Плетение простых цветов	10ч.	<p>Теоретические сведения. Основные приёмы бисероплетения, используемые для изготовления цветов: параллельное, петельное. Комбинирование приёмов. Техника выполнения серединки, лепестков, чашелистиков, тычинок, листьев. Анализ моделей. Зарисовка схем.</p> <p>Практическая работа. Выполнение отдельных элементов цветов. Сборка изделий: букета цветов. Составление композиций весенних, летних, осенних и зимних букетов. Подготовка основы</p>

		декоративного панно: обтягивание картона тканью. Прикрепление элементов композиции к основе. Оформление цветами из бисера подарков и других предметов.
Плетение сложных цветов	9ч.	Теоретические сведения. Техника двойного соединения. Правила выполнения объёмных миниатюр на проволоке. Анализ образцов. Выбор проволоки и бисера. Цветовое решение. Зарисовка схем выполнения объёмных миниатюр. Практическая работа. Плетение объёмных миниатюр на основе изученных приёмов. Подготовка основы. Составление композиции. Оформление.
Плетение простых деревьев	12ч.	Практическая работа. Выполнение отдельных элементов цветов. Сборка изделий: деревца, букета цветов. Составление композиций весенних, летних, осенних и зимних букетов.
Итоговое занятие	2ч.	Подведение итогов. Выставка лучших работ.
		4 год обучения - 34 ч.
Вводное занятие	1ч.	Режим работы кружка. Ознакомление с планом работы. Техника безопасности. Организация рабочего места

<p>Плетение объёмных композиций</p>	<p>10ч.</p>	<p>Теоретические сведения. Техника двойного соединения. Правила выполнения объёмных миниатюр на проволоке. Анализ образцов. Выбор проволоки и бисера. Цветовое решение. Зарисовка схем выполнения объёмных миниатюр.</p> <p>Практическая работа. Плетение объёмных миниатюр на основе изученных приёмов.</p> <p>Подготовка основы. Составление композиции.</p> <p>Оформление</p>
---	-------------	--

Календарно-тематическое планирование 1 года обучения

№	Тема занятия	Кол-во часов	Дата	
			план	факт
1.	Вводное занятие. История развития бисероплетения. Правила техники безопасности.	1 ч.		
	Плетение на леске			
2.	Плетение «Цепочка»	1 ч.		
3.	Плетение «Крестиком». Плетем колечко.	1 ч.		
4.	Плетение цепочки «Цветок»	1 ч.		
5.	Ягодки, листики, веточки.	1 ч.		
6.	Подарочная фенечка.	1 ч.		
7-8	Ожерелье для любимой мамы.	2 ч.		
9.	Цепочка с цветочками.	1 ч.		

10.	Односторонняя цепочка с петельками.	1 ч.		
11.	Двусторонняя цепочка с петельками.	1 ч.		
12.	Плетение «Зигзаг»	1 ч.		
13-14	Плетение « Снежинка»	2 ч.		
15-16	Браслет «Змейка»	2 ч.		
	Плетение на проволоке			
17.	Плетем солнышко	1 ч.		
18-19	Полевые цветы	4 ч.		
20-21	Веточка рябины	2 ч.		
24-25	Зимняя веточка	2 ч.		
26-27	Весенняя веточка	2 ч.		
	Плоские фигурки животных			
28-29	Крокодильчик	2 ч.		
30-31	Стрекоза	2 ч.		
32-33	Мышка. Подведение итогов.	2 ч.		

Календарно- тематическое планирование 2 года обучения

№	Тема занятия	Кол-во часов	Дата	
			План	Факт
1.	Вводное занятие. Правила техники безопасности.	1 ч.		
	Плетение плоских фигур			
2-3	Плетем бабочек	2 ч.		
4 -5	Плетение пчелы, гусеницы, паука	2 ч.		
6-7	Плетение лягушки, рыбки	2ч.		
8.	Плетение дельфина	1 ч.		

	Плетение объемных фигур			
9-10	Плетение киски	2 ч.		
11-12	Плетение собачки	2 ч.		
13-14	Плетение тигренка	2 ч.		
15	Плетение мышонка	1 ч.		
16	Плетение черепашки	1 ч.		
	Плетение украшений			
17	Плетение кольца	1 ч.		
18	Плетение браслета	1 ч.		
19	Плетение колье	2 ч.		

-20				
21- 22	Плетение бус	2ч.		
23- 24	Плетение сережек	2 ч.		
	Плетение цветов			
25- 26	Плетение корзинки для цветов	2 ч.		
27- 28	Плетение колокольчиков	2 ч.		
29- 30	Плетение розы	3 ч.		

31-33	Плетение подснежников	2 ч.		
34	Плетение лилий	1ч.		
35	Плетение ромашки	1ч		
36	Подведение итогов. Выставка работ.	1ч		

Календарно-тематическое планирование 3 года обучения

№	Тема занятия	Кол-во часов	Дата	
			План	Факт
1.	Вводное занятие. Знакомство с содержанием плана на год. Правила техники безопасности.	1 ч.		
	Плетение простых цветов			
2-3.	Плетение мака	2 ч.		
4-5	Плетение цветка ромашки	2 ч.		
6-7	Букетик из незабудок	2 ч.		
8-9.	Букетик подснежников	2 ч.		
10-11.	Плетение цветка тигровая лилия.	2 ч.		
	Плетение сложных цветов			
12-13.	Плетение мака сложной формы	2 ч.		
14-15	Плетение цветка ириса	2 ч.		

16-17.	Плетение декабриста	2 ч.		
18-19	Плетение ландышей	2 ч.		
	Плетение простых деревьев			
20-22	Маленькое деревце	2 ч.		
23-25	Рябина осенняя	3 ч.		
26-29	Дерево скромница.	3 ч..		
30-33	Дерево желаний	3 ч.		
34	Итоги.	1 ч.		

Календарно-тематическое планирование 4 года обучения

№	Тема занятия	Кол-во часов	Дата	
			План	Факт
1.	Вводное занятие. Знакомство с содержанием плана на год. Правила техники безопасности.	1 ч.		
	Плетение простых композиций (деревьев)			
2-3.	Плетение мимозы	2 ч.		
4-5	Плетение сосны	2 ч.		
6-7	Плетение клена	2 ч.		
8-9.	Плетение яблони в цвету	2 ч.		
10-11.	Плетение сирени	2 ч.		
	Плетение сложных композиций			
12-15	Плетение цветущей сакуры.	4 ч.		

16-19	Плетение цветущего персика	4 ч.		
20-24	Плетение цветущей вишни.	5 ч.		
25-28	Бонсай «Истина»	4 ч.		
29-32	Бонсай «Долголетие»	4 ч.		
33	Экскурсия	1 ч.		
34	Выставка лучших работ.	1 ч.		

